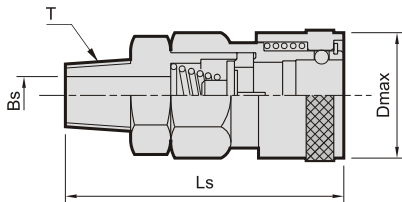


MS* 系列 套筒(母頭)

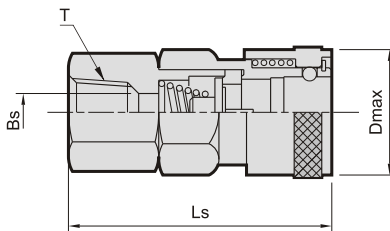
快速接頭



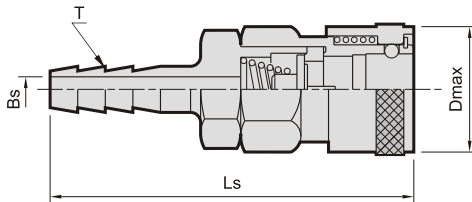
MSM (外牙型)



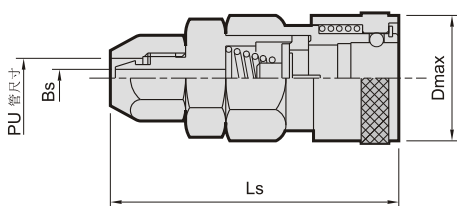
MSF (內牙型)



MSH (軟管接頭型)



MSP (螺帽型)



訂購代號：

MSM - 20 - A - S

型號

MSM	
MSF	
MSH	
MSP	

20 : PT 1/4"
30 : PT 3/8"
40 : PT 1/2"

S : 鋼材
B : 銅材
SS : 不銹鋼材

A : One touch type
無 : 標準型

型號	螺牙尺寸 T	尺寸 (mm)			重量 (g)		
		Bs	D _{max}	Ls	鋼	銅	不銹鋼
MSM-20	PT 1/4"	φ 7.5	φ 25	55.5	95	104	95
MSM-30	PT 3/8"	φ 7.5	φ 25	57.5	100	109	100
MSM-40	PT 1/2"	φ 9	φ 25	59.5	110	117	111

型號	螺牙尺寸 T	尺寸 (mm)			重量 (g)		
		Bs	D _{max}	Ls	鋼	銅	不銹鋼
MSF-20	PT 1/4"	φ 7.5	φ 25	52.5	104	110	107
MSF-30	PT 3/8"	φ 7.5	φ 25	54.5	103	111	108
MSF-40	PT 1/2"	φ 9	φ 25	54.5	122	131	123

型號	軟管尺寸 T	尺寸 (mm)			重量 (g)		
		Bs	D _{max}	Ls	鋼	銅	不銹鋼
MSH-20	5/16"Hose	φ 5	φ 25	72.5	95	104	98
MSH-30	3/8"Hose	φ 7.5	φ 25	76.5	100	106	99
MSH-40	1/2"Hose	φ 9	φ 26/30 ^{Hlex}	78.5	110	117	112

型號	PU 尺寸 內徑×外徑 (mm)	尺寸 (mm)			重量 (g)		
		Bs	D _{max}	Ls	鋼	銅	不銹鋼
MSP-20	5×8	φ 4	φ 25	56.5	100	106	
MSP-30	6.5×10	φ 5	φ 26	58	110	116	
MSP-40	8×12	φ 6	φ 26	59	110	116	